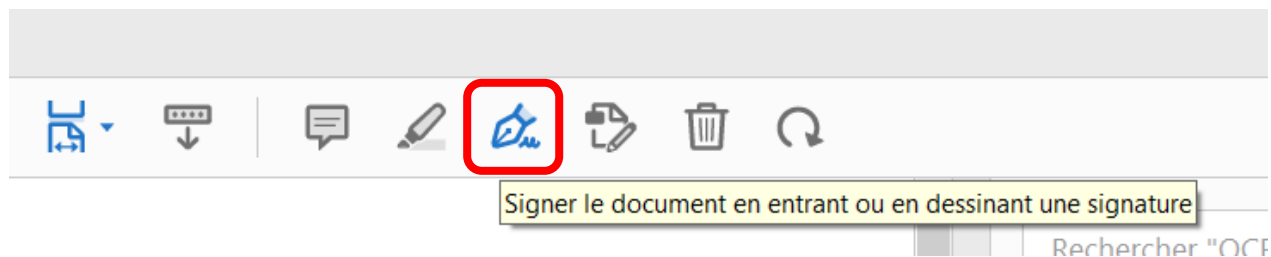


Les étapes pour ajouter votre signature et tampon à la prescription 2022

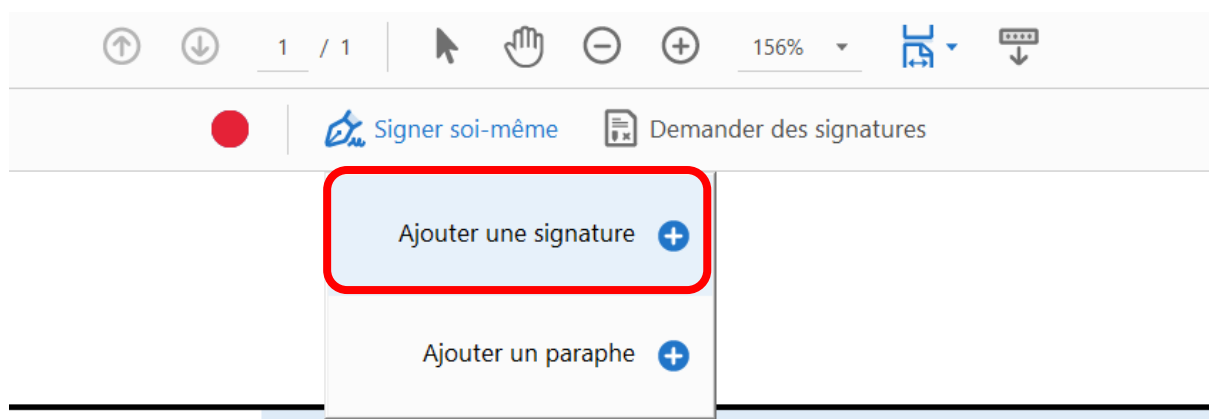
A partir du 1^{er} avril 2022, vous devez ajouter votre signature et le tampon sur la prescription.

Cette prescription est au format PDF. Ainsi vous pouvez ajouter votre tampon et signature en suivant les étapes expliquées ci-dessous.

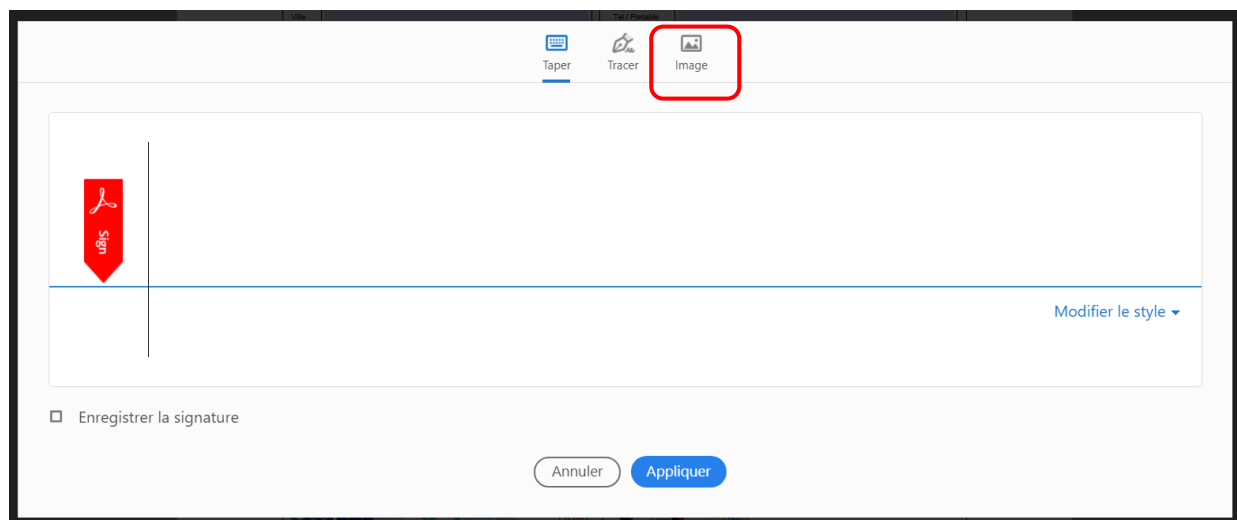
Etape 1



Etape 2



Etape 3



Etape 4 : Une fois l'image sélectionnée, cliquez sur appliquer



Etape 5 : Vous pouvez alors positionner l'image dans l'emplacement dédié et modifier la taille de l'image ou bien encore, la supprimer.

Le fond bleu ainsi que l'icône jaune « ? » disparaîtront lors de l'impression.

