



Analyse MBI générale 2023 - 63



I - PRESCRIPTIONS

Nombre d'orientations sur Prest@ppli

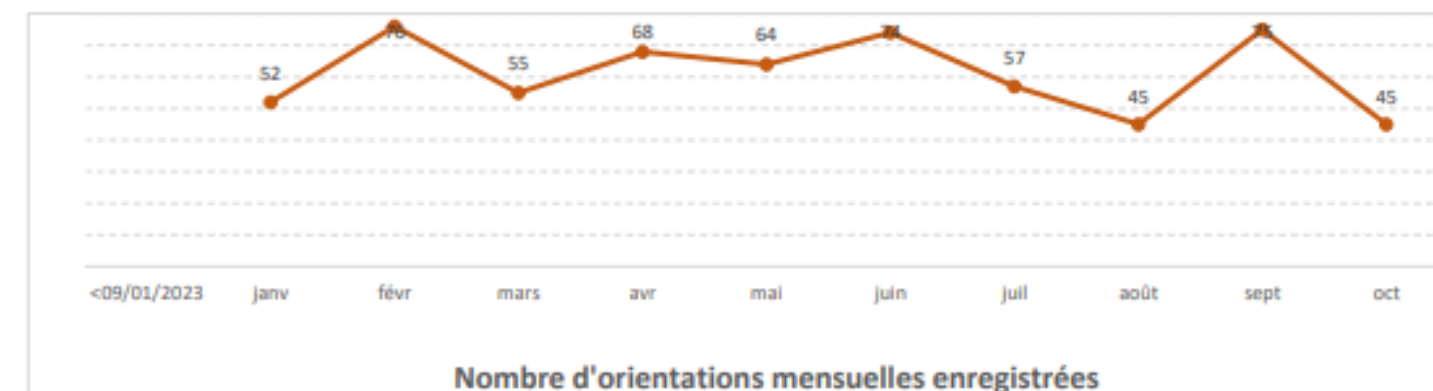
611

Nombre de personnes orientées

549

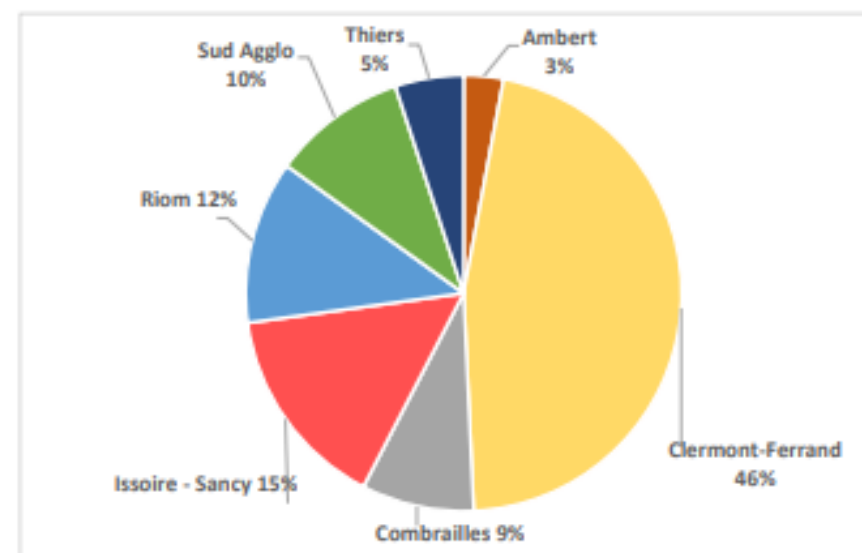
Nombre de personne orientées plusieurs fois suite à des absences

54



II - UTILISATION DES PLAGES

Répartition des orientations sur le territoire



Nombre de prescripteurs

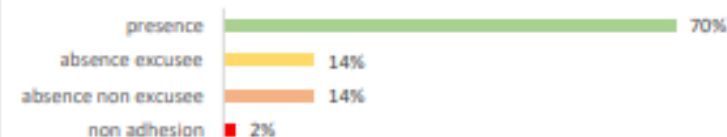
145

Résultats cumulés (T1 + T2 + T3) :

Nouveaux lieux, fonctionnels depuis le T3

Résultats au T3 :

Nombre de plages total proposées	208
Nombre de plages total utilisées	177
Taux d'utilisation moyen	85%
Nombre de plages honorées de présence	128
Taux de parcours commencés	71%



LIEU	Plages initiales demandées	Plages in. + supp	Taux de plages prises	Taux de parcours commencé
COURNON	54	54	76%	77%
PONT DU CHÂTEAU	18	18	67%	59%
BILLOM	18	18	42%	50%
MONT-DORE	4	4	50%	75%
ROCHFORT-MONTAGNE	4	4	50%	100%
RIOM	82	82	88%	67%
SAINT GERVAIS	15	15	54%	84%
SAINT ELOY	24	28	91%	86%
SAINT GEORGES DE MONS	9	9	33%	50%
LES ANCIZES	9	9	33%	75%
PONTGIBAUD	9	9	50%	75%
PONTAUMUR	15	16	42%	83%
CLERMONT FERRAND	310	310	88%	69%
ISSOIRE	53	66	94%	61%
BRASSAC	8	10	69%	31%
CHAMPEIX	8	8	44%	29%
THIERS	50	50	60%	79%
AMBERT	18	21	67%	76%
Total	708	731	79%	70%

III - PARCOURS

Date de mise à jour : 12/10/2023

Durée moyenne des parcours : 60 jours

Parcours type :

- Bilan de compétence
- Positionnement code
- Positionnement conduite
- Bilan de fin de parcours

Les 5 actions les plus réalisées (sur 13)

Positionnement permis	41%
Financer sa mobilité	26%
Positionnement code	17%
Accompagnement administratif	4%
Accompagnement au permis	3%

Page 1 de 1

Types de parcours réalisés

Parcours complet	69%
Juste bilan de compétences	16%
Sortie anticipée (sans 2 actions indiv)	10%
Sortie anticipée (avec au moins 2 action indiv)	5%